

**Procedura registrazione al
servizio FATTURAZIONE
ELETTRONICA
ORDINE AVVOCATI
UDINE**

**Prima iscrizione al servizio
cliccare sul seguente link**

https://b2b.namirial.it/alberologico/login.php?redirect=pri/fam/fampre_login.php&famcat_pid=8417713715414453

 Scelta della convenzione

Benvenuto nella procedura guidata di prenotazione dell'attivazione.



1. Compilazione dei dati richiesti
2. Invio telematico della richiesta di registrazione
3. Invio e-mail all'ente convenzionato di appartenenza con i dati inseriti
4. Ricezione dell'email per la registrazione e l'attivazione dei servizi

CONVENZIONE A CUI ADERISCI

Convenzione con

Ordine Provinciale Avvocati Udine


INDIRIZZO E-MAIL RAPPRESENTANTE LEGALE

Non utilizzare un indirizzo e-mail di [posta elettronica certificata \(PEC\)](#) ma un indirizzo di posta elettronica tradizionale perché questo indirizzo sarà utilizzato come NOME UTENTE nell'accesso ai Servizi WEB e per la ricezione di comunicazioni inviate da un indirizzo di posta elettronica tradizionale.


E-mail

@

Inserire l'indirizzo email tradizionale (non PEC) che verrà utilizzato sia come "nome utente" per accedere al portale, sia per ricevere le comunicazioni da Namirial

 **Gestione Pannello** Esci

2/3 Richiesta di attivazione Clicca sul pulsante **Avanti** per procedere.

 **Dati prenotazione**

DATI ANAGRAFICI RAPPRESENTANTE LEGALE

Codice fiscale	<input type="text"/>
Cognome	<input type="text"/>
Nome	<input type="text"/>
E-mail	<input type="text"/> @ <input type="text"/>

Inserire i dati per la prenotazione: indicare i dati anagrafici del rappresentante legale e i dati di iscrizione all'albo di appartenenza

Dopo aver confermato i dati si riceverà via email il PIN per accedere alla registrazione del servizio

GESTORE TECNICO | Ges X

b2b.namirial.it/alberologico/pri/fam/fampre_wizr.php#

Michel

Gestione Pannello Esci

3/3 Invio richiesta attivazione


Conclusione prenotazione

La prenotazione è stata completata con successo.

È stata inviata al gestore della convenzione una comunicazione per il riscontro dei dati inseriti.

Riceverà, all'indirizzo da Lei indicato, l'e-mail con il codice di accesso e le istruzioni per la registrazione del Pannello e l'attivazione dei Servizi.

Grazie per aver scelto i nostri Servizi.



Cliccare su esci e verificare che sia arrivata l'email con oggetto "Invito attivazione"

Buongiorno,
la prenotazione e' pervenuta correttamente.
Per attivare il pannello e aderire ai servizi
e' sufficiente cliccare sul link sottostante.

https://b2b.namirial.it/alberologico/login.php?redirect=pri/fam/fampre_login.php&famcat_pid=8417713715414453

Nel caso in cui l'accesso non funzioni correttamente, eseguire i seguenti passi:

- accedere al sito <https://b2b.namirial.it/alberologico/login.php>
- nell'apposita sezione digitare il PIN: XXXXXXXXXXXXXXXXXXXX
- seguire le istruzioni.


Cordiali saluti.
NAMIRIAL SPA



Telefono: 07163494
Fax: 199418016

Esempio di mail di Invito Attivazione contenente il PIN di primo accesso

Accesso Servizi Online

Effettua il login


 Username

 Password 

ACCEDI

Hai dimenticato la password?

Sei in possesso di un PIN per accedere?

 Digita il pin

ACCEDI

Seguire le istruzioni che trovate nell'email. Permetteranno di accedere direttamente al portale o all'area di login qui raffigurata dove inserire il PIN ricevuto.

L'area sarà sempre accessibile anche tramite apposito link sul sito www.namirial.com scegliendo convenzione Ordine Avvocati Pordenone

EDILIZIA NAMIRIAL | Ges x

Sicuro | https://b2b.namirial.it/alberologico/pri/fam/famreg_pin1.php


Michel

Gestione Pannello Esci

1/3 Benvenuto ! Clicca sul pulsante **Avanti** per procedere con la registrazione.

Registrazione Guarda il video con le istruzioni

Benvenuto nella procedura guidata di registrazione.

 La procedura guidata di registrazione prevede i seguenti passi:

1. Compilazione dei dati richiesti
2. Invio telematico della richiesta di registrazione
3. Richiesta di attivazione dei servizi

Consenso al trattamento dei dati personali

Il/la sottoscritto/a, acquisite le informazioni fornitemi dal Titolare del Servizio **NAMIRIAL SPA**, ai sensi dell'articolo 13 del D.Lgs. n.196/2003 e successive modifiche (Informativa e consenso al trattamento dei dati - pubblicata sul sito www.edilizianamirial.it) in qualità di interessato al trattamento:

- dà il consenso (scelta **obbligatoria** ai fini dell'attivazione) al trattamento dei dati personali necessari ad ottenere l'erogazione dei servizi richiesti;
- dà il consenso (scelta facoltativa) al trattamento di dati personali che lo riguardano a fini di vendita diretta di prodotti o servizi, a fini di marketing, promozione delle attività e presentazione delle iniziative di **NAMIRIAL SPA**.

Navigazione Avanti >>

Proseguire la registrazione apponendo il consenso dove richiesto

Gestione Pannello Esci

2/3 **Compilazione modulo adesione** 1. Compila i campi richiesti.
2. Clicca **Avanti** per proseguire

Adesione [Guarda il video con le istruzioni](#)

DATI DEL PANNELLO

Convenzione

Codice fiscale

Partita Iva

Denominazione

INDIRIZZO

Stato

Comune (digita il nome e scegli col mouse dall'elenco) CAP Prov. Cod.

Indirizzo Num.

Navigazione [<< Indietro](#) [Avanti >>](#)

Compilare il modulo di adesione al portale inserendo tutti i dati richiesti. Attenzione, cliccare sul pulsante "Scegli" e confermare il Comune cliccandolo con il mouse altrimenti non viene riportato il codice del Comune.

Cliccando sul pulsante "Avanti" il sistema controlla la completezza dei dati.

In caso di errori questi vengono segnalati con l'indicazione "ERR" in rosso e devono essere risolti. In caso di segnalazioni non bloccanti queste vengono segnalate con l'indicazione "AVV" in giallo; essendo non bloccanti si può proseguire con la registrazione.

EDILIZIA NAMIRIAL | Ges x

Sicuro | https://b2b.namirial.it/alberologico/pri/fam/famreg_pinr.php

Michel

Gestione Pannello Esci



3/3 Conclusione registrazione

Registrazione al sito

La registrazione è stata completata con successo

Per procedere con l'attivazione dei servizi [clicca qui](#)
oppure

1. attendi, all'indirizzo e-mail indicato per le comunicazioni tecniche, l'e-mail con l'indicazione del **nome utente** e della **password**
2. [Accedi](#) al sito dei Servizi Web
3. clicca sul pulsante dei Servizi che desideri attivare
4. segui la procedura guidata



Navigazione Esci

Una volta confermati i dati arriverà un'email con oggetto "Credenziali accesso attivazione"

Buongiorno,
siamo lo staff di NAMIRIAL SPA.

Le comunichiamo l'attivazione del pannello COGNOME NOME.

Per attivare i servizi esegua i seguenti passi:

- accedere al link <https://b2b.namirial.it/alberologico/login.php>
- consigliato: salvare l'indirizzo tra i preferiti del browser;
- inserire le seguenti credenziali:

UTENTE: XXXXXXXXXXXXX@YYYYY.COM

PASSWORD: ZZZZZZZZZ

Per un accesso diretto utilizzi il link sotto:
(Link personalizzato)

Una volta entrato, clicchi sul servizio da attivare e segua le istruzioni.

Esempio di mail di Credenziali accesso attivazione

Seguire le istruzioni che trovate nell'email. Consentiranno di accedere direttamente al portale o all'area di login qui raffigurata dove inserire UTENTE E PASSWORD ricevuti.

**Da qui in avanti queste saranno le credenziali personali di accesso al portale Fatturazione Elettronica.
Dentro il portale si possono attivare i servizi web.**

NamirialSpa
Dashboard

Utente: ROSSI PAOLO
Pannello: ROSSI PAOLO (59330)
Gruppo:

profilo pannello Esci

Fatturazione Elettronica
ATTIVAZIONE E INFO

News: novità, scadenze, avvisi
Non ci sono novità

Messaggi [0/0] [Vedi tutti](#) [Aggiorna](#)
Non ci sono messaggi

Attività recenti
Non ci sono accessi recenti

Entrati nel portale cliccare sul pulsante "FATTURAZIONE ELETTRONICA Attivazione e info"

Gestione Pannello Utente: ROSSI PAOLO Pannello: ROSSI PAOLO Esci

Attivazione servizio FATTURAZIONE ELETTRONICA Clicca sul pulsante **Avanti** per procedere con l'attivazione

FATTURAZIONE ELETTRONICA

Dal **31 marzo 2015** si è concluso il processo di adozione della Fatturazione Elettronica che impone a tutti i soggetti che lavorano con gli Enti Statali e Locali di trasmettere elettronicamente le fatture. Il servizio, fornito da EDILIZIA NAMIRIAL in collaborazione con Namirial SpA, consente di adempiere a tale obbligo con semplicità e correttezza.

Dal **1° gennaio 2017**, è possibile adottare la Fatturazione Elettronica fra Imprese e Privati, oltre a quella già obbligatoria verso la PA.

Caratteristiche del servizio:

- **Upload XML fattura** generato dal proprio gestionale
- **Input dei dati** della fattura con creazione del formato XML
- **Apposizione firma digitale** in fattura
- **Conservazione a norma** delle fatture e ricevute.

In questa schermata vengono riassunte le caratteristiche del servizio

EDILIZIA NAMIRIAL | Ges x

Sicuro | https://b2b.namirial.it/alberologico/pri/fam/famapp_fes1.php#

Gestione Pannello Utente: ROSSI PAOLO Pannello: ROSSI PAOLO Esci

Attivazione servizio Fatturazione Elettronica

Clicca sul pulsante **Avanti** per procedere con l'attivazione

1/4 Consenso privacy

 La procedura guidata di attivazione del servizio prevede i seguenti passi:

1. **Compilazione** dei dati richiesti
2. Clicca su **Avanti** per proseguire

ATTENZIONE: Saranno richiesti i dati di un documento di riconoscimento in corso di validità e, in caso di sottoscrizione con firma digitale, del dispositivo (smartcard o token).

Consenso al trattamento dei dati personali

Il/la sottoscritto/a, acquisite le informazioni fornitemi dal Titolare del servizio **NAMIRIAL SPA**, ai sensi dell'articolo 13 del D.Lgs. n.196/2003 e successive modifiche (Informativa e consenso al trattamento dei dati - pubblicata sul sito www.namirial.com) in qualità di interessato al trattamento:

- dà il consenso** (scelta obbligatoria ai fini dell'attivazione del Servizio) al trattamento dei dati personali necessari ad ottenere l'erogazione dei servizi richiesti;
- dà il consenso** (scelta facoltativa) al trattamento di dati personali che lo riguardano a fini di vendita diretta di prodotti o servizi, a fini di marketing, promozione delle attività e presentazione delle iniziative di **NAMIRIAL SPA**.

Consenso al trattamento dei dati personali NAMIRIAL SPA

Navigazione << Indietro Avanti >>

Proseguire l'attivazione apponendo il consenso dove richiesto

EDILIZIA NAMIRIAL | Ges x

Sicuro | https://b2b.namirial.it/alberologico/pri/fam/famapp_fes2.php#

Michel

Gestione Pannello Utente: ROSSI PAOLO Pannello: ROSSI PAOLO [Esci](#)

Attivazione servizio Fatturazione Elettronica

1. Compila i campi richiesti.
2. Clicca **Avanti** per proseguire

2/4 Dati per la fatturazione

DATI PER LA FATTURAZIONE

Codice fiscale	<input type="text" value="RSSPLA80A01A271L"/>
Partita Iva	<input type="text" value="02046570426"/>
Ragione sociale fatturazione	<input type="text" value="ROSSI PAOLO"/>
Codice Sede Pubblica Amministrazione	<input type="text"/>

il campo Sede PA va compilato solo se chi acquista il servizio è un ente pubblico dotato di codice univoco.

Eventuale forma giuridica	<input type="text"/>	<input type="button" value="scegli"/>	<input type="text"/>
---------------------------	----------------------	---------------------------------------	----------------------

INDIRIZZO PER FATTURAZIONE

Stato	<input type="text" value="I"/>	<input type="button" value="scegli"/>	<input type="text" value="ITALIA"/>	
Comune (digita il nome e scegliilo col mouse dall'elenco)	<input type="text"/>	CAP	Prov.	Cod.


[Navigazione](#) [<< Indietro](#) [Avanti >>](#)

I dati riportati sono quelli già inseriti in fase di registrazione. Bisogna completare i dati mancanti, controllarne l'esattezza e procedere con la conferma cliccando il pulsante "Avanti".

Gestione Pannello Utente: ROSSI PAOLO Pannello: ROSSI PAOLO [Esci](#)


Contratto Servizio Fatturazione elettron

ROSSI PAOLO

 Scegli la modalita' invio dei documenti

Per l'attivazione del servizio occorre allegare all'interno del portale i documenti richiesti.
Scegliere una delle modalita' di invio e cliccare su Avanti.

- FIRMA TRAMITE CHECK AND POINT**
Il contratto sarà visionato e firmato direttamente tramite portale con spunta.

 Navigazione [Avanti >>](#)

Tramite Check and Point l'attivazione sarà immediata

Buongiorno,
ha completato correttamente la richiesta di attivazione del servizio FATTURAZIONE ELETTRONICA.

Le ricordiamo che, per perfezionare l'attivazione, e' sufficiente accedere nuovamente al portale e seguire le indicazioni riportate a video.

Cordiali saluti.
NAMIRIAL SPA

Telefono: 07163494
E-Mail: fatturazioneelettronica@namirial.com

Esempio di mail di Conferma Attivazione servizio FATTURAZIONE ELETTRONICA

The screenshot shows the NamirialSpa dashboard interface. At the top left is the logo and name 'NamirialSpa' with the word 'Dashboard' below it. On the top right, there is a user profile section with the text: 'Utente: ROSSI PAOLO', 'Pannello: ROSSI PAOLO (59330)', and 'Gruppo:'. Next to this are links for 'profilo', 'pannello', 'Guida', and 'Esci', along with a Euro symbol icon.

On the left side, there is a dark sidebar with a button labeled 'Fatturazione Elettronica' and the text 'Accesso mai effettuato' below it.

The main content area on the right contains three sections:

- News: novità, scadenze, avvisi**: A table with columns 'Data', 'Tipologia', 'Servizio', and 'Oggetto'. The table is currently empty.
- Message [0/0]**: A section with a mail icon, the text 'Non ci sono messaggi', and buttons for 'Vedi tutti' and 'Aggiorna'.
- Attività recenti**: A section with a refresh icon and the text 'Non ci sono accessi recenti'.

Ricevuta la conferma di attivazione via email, accedere al portale cliccando sul pulsante "FATTURAZIONE ELETTRONICA".


EDILIZIA NAMIRIAL | FAT x

Sicuro | https://b2b.namirial.it/alberologico/pri/fes/fesdit_subj.php

FATT-PA Utente: ROSSI PAOLO Pannello: ROSSI PAOLO Esci

1. Nuovo Operatore Economico

Nuovo Operatore Economico



Inserire i seguenti dati dell'anagrafica dell'Operatore Economico che emetterà le fatture verso la Pubblica Amministrazione:

1. inserire il codice fiscale
2. inserire la denominazione
3. cliccare sul pulsante **Crea** in basso a destra

NOTA: al termine della procedura caricare il documento "Richiesta Operatore Economico" per completare l'attivazione.

Stato (da indicare SOLO se diverso da IT)

Codice fiscale

Ricordati che il codice fiscale è:
- Alfanumerico di 16 car. per Imprese Individuali e Professionisti;
- Numerico di 11 cifre (di solito uguale alla Partita Iva) per le società.

Denominazione

Navigazione **Crea**

Seguire le istruzioni ed inserire i dati richiesti per la creazione della ditta.

EDILIZIA NAMIRIAL | FAT x

Sicuro | https://b2b.namirial.it/alberologico/pri/fes/fesdit_form.php

Michel

FATT-PA Utente: ROSSI PAOLO Pannello: ROSSI PAOLO Guida Indietro

Fattura

Ditte

- Dati Anagrafici Ditta
- Indirizzo sede legale
- Rappresentante legale
- Resp. Conservazione
- Altri dati
- Documenti allegati

Ditta : ROSSI PAOLO - Errata
Modifica dati ditta

DITTE

DATI ANAGRAFICI DELL'IMPRESA

Denominazione/cognome	ROSSI
..denominazione/nome	PAOLO
Codice fiscale	
Partita iva	
Codice Univoco PA	

INDIRIZZO DELLA SEDE

Stato	I	scegli	ITALIA
Comune (digita il nome e scegliilo col mouse dall'elenco)	CAP	Prov.	Cod.
ANCONA	scegli 60100	cap AN	A271
Indirizzo	VIA	Num.	
Frazione			

Inserire i dati

Passando con il mouse sopra i campi da editare si è guidati nell'inserimento.

Inoltre si può verificare la completezza dei dati inseriti cliccando sul pulsante in basso a sinistra "Verifica".

Ricordiamo che le note indicate come "avv" e "inf" sono rispettivamente avvisi ed informazioni, e come tali, non sono bloccanti.

Soltanto le note indicate come "err" sono errori, e quindi occorre risolverli per poter andare avanti.

Chiudi

Verifica Salva

Rendi completa

		scegli	cap		
Indirizzo	VIA	Num.			
Frazione					
E-mail		@			
PEC					

Segnalazioni Attività

Operatori in linea [1] Messaggi [x/y] Assistenza

EDILIZIA NAMIRIAL | FAT x

Sicuro | https://b2b.namirial.it/alberologico/pri/fes/fesdit_form.php

Michel

FATT-PA Utente: ROSSI PAOLO Pannello: ROSSI PAOLO Guida Indietro

Fattura

Ditte

- Dati Anagrafici Ditta
- Indirizzo sede legale
- Rappresentante legale**
- Resp. Conservazione
- Altri dati
- Documenti allegati

Ditta : ROSSI PAOLO - Errata
Modifica dati ditta

DITTE

DATI ANAGRAFICI DELL'IMPRESA

Denominazione/cognome	ROSSI
..denominazione/nome	PAOLO
Codice fiscale	[REDACTED]
Partita iva	[REDACTED]
Codice Univoco PA	[REDACTED]

INDIRIZZO DELLA SEDE

Stato	I	scegli	ITALIA		
Comune (digita il nome e scegli col mouse dall'elenco)	ANCONA	scegli	CAP 60131	Prov. AN	Cod. A271
Indirizzo	VIA	BRECCIE BIANCHE	Num.	158/a	
Frazione					
Presso					
Telefono		071 / 205380			
Fax		/			
Cellulare					

Al termine dell'inserimento dati cliccare sul pulsante "Rendi completa" e poi "Invia Richiesta"

⚠ Clicca qui per la verifica - Rendi completa

Non ci sono segnalazioni.

Indicare la partita IVA

?

Attività

Operatori in linea [1] Messaggi [x/y] Assistenza



La procedura di registrazione si ritiene conclusa, è possibile scaricare il contratto nel quale è indicato il **CODICE DESTINATARIO** da comunicare a tutti i fornitori la comunicazione all'agenzia delle entrate è facoltativa (non obbligatorio) accedendo al portale <https://ivaservizi.agenziaentrate.gov.it/portale/>

☰ Menu

Per visualizzare anche le ditte degli Studi tuoi clienti, scegli "Tutte".
Vista ditte: Solo le tue Tutte

Utilizzo lotti

Assistenza

Nuova Ditta/Professionista

Per inserire una fattura, seleziona la relativa Ditta/Professionista.

Vista x fatture **Acquisto prodotti** Nuova fattura

Tutte		In lavorazione	Complete	Manca contratto	Da attivare	Attive	Bloccate	Recedute
id	Situazione	Data	P. Iva	Codice fiscale	Denominazione	Indirizzo	Ft.	INV
9370	Attiva	22/12/2014			AVV.	VIA	78	SCA

🔗 xls

« « Pagina 1 di 1 » »

🔧 Strumenti

Funzioni Accedi

Dalla funzione ACQUISTA PRODOTTI è possibile acquistare il servizio di assistenza

Acquisto prodotto

Scelta prodotto

● Canone Assistenza scadenza 31.12

Navigazione

Scegliere il pacchetto desiderato e cliccare sul pulsante "Avanti"

Gestione Pannello Utente: ROSSI PAOLO Pannello: ROSSI PAOLO [Esci](#)

Ricarica conto pre-pagato

Attraverso questa sezione potrai provvedere a ricaricare il tuo conto prepagato per l'uso dei servizi.

1/2 Ricarica su ROSSI PAOLO - VIA BRECCE BIANCHE,158/A - ANCONA (AN)

Clicca su questa icona per scegliere PayPal (e carte di credito) come modalità di pagamento: l'operazione sarà completamente online, attraverso il sito PayPal, e l'accreditamento avverrà in tempo reale.

PAYPAL (E CARTE DI CREDITO): IMPORTO DI RICARICA

Digita l'importo della ricarica e clicca sul pulsante in basso a destra 'Conferma ricarica con PayPal' (da 20 a 1000 Euro)

Importo di ricarica IVA esclusa	<input type="text" value="0,00"/>
IVA	<input type="text" value="0,00"/>
TOTALE FATTURA (da pagare)	<input type="text" value="0,00"/>

[Navigazione](#) [Conferma ricarica con PayPal](#)

La ricarica può essere effettuata tramite PayPal e carte di credito.

La procedura di attivazione
si ritiene conclusa